

联合绿色债券季报

Lianhe Quarterly Report on Green Bond Market

三季度我国绿色债券发行期数有所增加，我国绿色债券市场迎来统一标准

	2020年1-9月	2020年1-6月	2020年1-3月	2020年1-9月	2020年1-6月	2020年1-3月
发行期数	51	49	4	51	49	4
发行规模(亿元)	518.67	48.42		518.67	48.42	
其中：绿色债券						
发行期数						
发行规模(亿元)						
其中：绿色债券						
发行期数						
发行规模(亿元)						
其中：绿色债券						
发行期数						
发行规模(亿元)						
其中：绿色债券						

 联合资信评估股份有限公司
China Lianhe Credit Rating Co., Ltd.



2 PICC 17
100022
010-85679696
www.lhratings.com
lianhe@lhratings.com

 联合信用评级有限公司
United Credit Ratings Co., Ltd.



2 PICC 10
100022
010-85172818
www.lianhecreditrating.com.cn
lh@unitedratings.com.cn



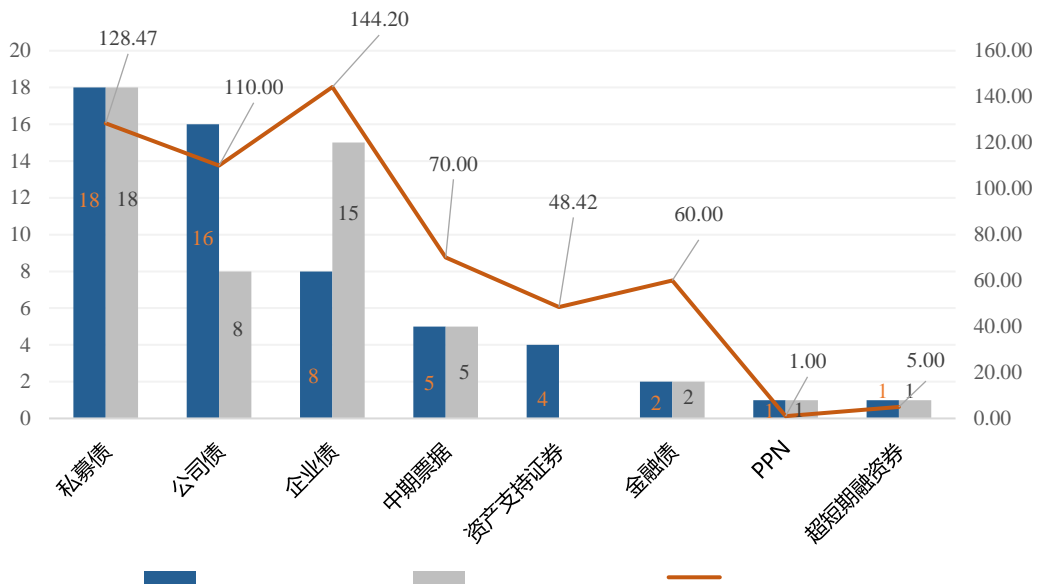
8

2020
GN002 20 01 20 GN002 20
01 20 2020 1
20 G1
2020
20.51% 21.05% 20.23% 20 G1 20

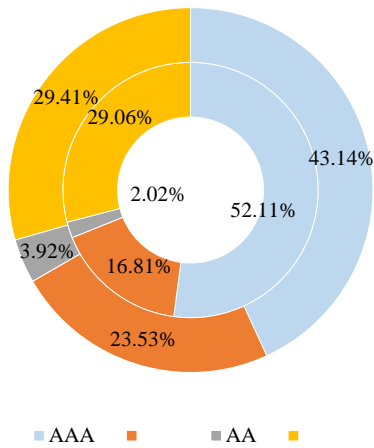
1 2020

	2016	2017	2018	2019	2020 1~9	2020	2020 %	2020 %
--	------	------	------	------	-------------	------	-----------	-----------

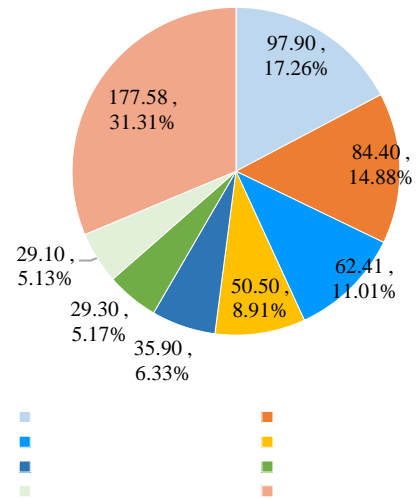
20	GN001	2020/8/3	3+N	4.33	AAA		4.58	-24.96
20		2020/9/21	7	5.76	AAA		6.01	-24.87
20	G4	2020/9/28	5	4.08	AAA		4.18	-10.13
G	Y1	2020/8/28	3+N	4.10	AAA		4.20	-9.69
G20	2	2020/8/4	3+3+2+2	6.00	AA		6.07	-7.14
20	GN002	2020/8/21	5	4.00	AAA		4.04	-4.41
20	G2	2020/9/2	2+2	4.79	AAA		4.82	-2.50
20		2020/9/24	7	6.03	AAA		6.02	1.00
20		2020/9/8	7					



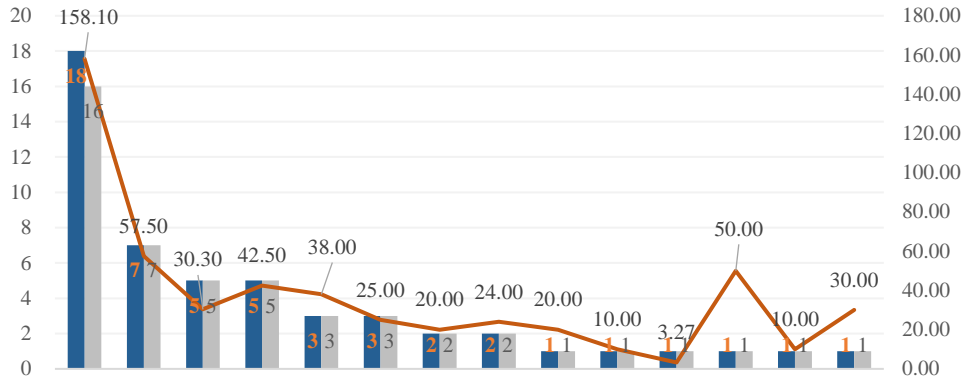
COS



COS



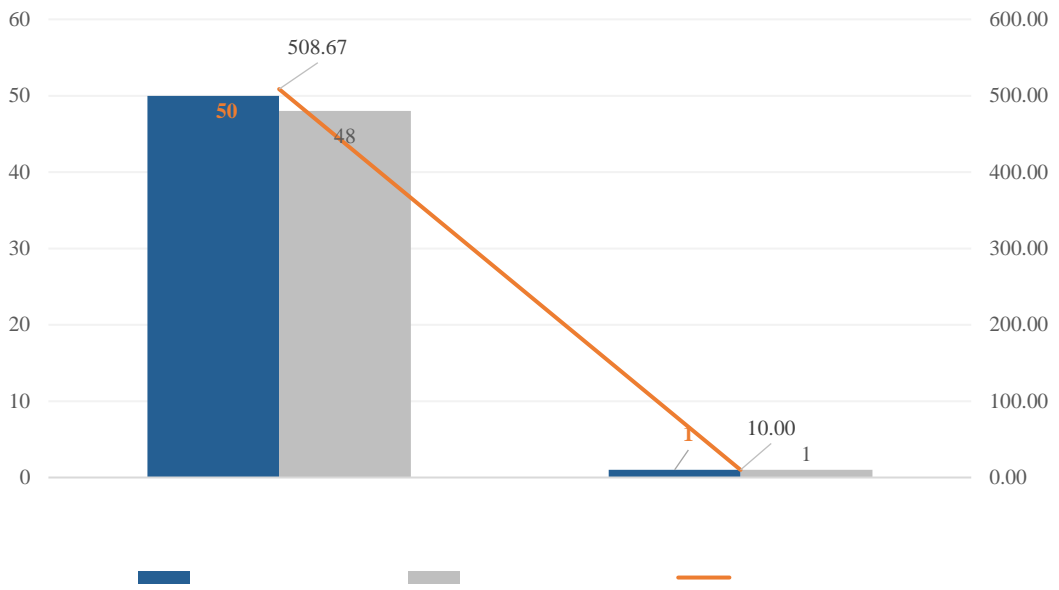
COS



Wind

COS

COS



COS



2020

7 8

2020

2020

2020

2020

2015

2020

2020

					%	/ 估		
20 GN001		2020/9/14	5.00	270	3.49	--/AA+/		

20		2020/8/12	3.30	3+3+4	6.30	AA+/AA+/		
01								
20		2020/7/24	10.00	7	4.97	AA+/AA+/		
20	02	2020/8/21	7.00	7	5.05	AA+/AA+/		
20	01	2020/8/24	6.50	7	5.49	AA+/AA+/		
20	02	2020/8/28	10.00	7	5.50	AA+/AA+/		
20		2020/9/11	7.40	7	7.00	AA+/AA/		
20	01	2020/9/23	7.00	7	7.50	AA/AA/		
20	G1	2020/7/29	10.00	3+N	3.90	AAA/AAA/		
G20	Y	2020/8/18	10.00	3+N	4.35	AAA/AAA/		
G	Y1	2020/8/26	20.00	3+N	4.10	AAA/AAA/		
G20	2	2020/9/7	10.00	3	3.60	AAA/AAA/		
20	G4	2020/9/24	20.00	5	4.08	AAA/AAA/		
20	G2	2020/8/28	10.00	2+2	4.79	AAA/AA+/		
G20	1	2020/9/16	20.00	3+2	3.89	AAA/AA+/		
20	G1	2020/9/15	10.00	1+1+1	5.40	AA+/AA+/		
G20	2	2020/8/27	3.27	3	6.00	AAA/AA/		
G20	2	2020/9/2	6.00	3+2	5.90	AA+/AA+/		
20	G1	2020/8/26	10.00	3+2	4.25	AA+/AA/		
G20	1	2020/7/3	6.00	3	4.00	AA+/AA/		

G20	2		2020/7/31	3.50	3+3+2+2	6.00	AA/AA/		
G20	1		2020/9/9	3.00	3+2	4.15	--/AA+/		
G20	1		2020/8/27	6.20	3	5.00	--/AA+/		
G20	1		2020/9/25	14.00	3+2	7.00	--/AA+/		
G20	1		2020/9/25	10.00	3+2	5.67	--/AA+/		
G20	1		2020/7/15	8.00	3+2	6.00	--/AA/		
G20			2020/8/26	5.00	2+2+1	6.50	--/AA/		
G20	1		2020/8/28	15.00	3	4.80	--/AA/		
G20	1		2020/8/28	10.00	2	6.90	--/AA/		
20	G1		2020/8/31	9.00	3+2	7.50	--/AA/		

G20

1	2020-1	--	2020/7/30	10.50	0.89~8.90	2.98~3.56	--	ABS
	2020-1	--	2020/8/24	17.81	0.75~9.01	3.19~3.90	AAA	ABN

2015

COS