




2019 年 6 月

ABS 市场持续扩容，监管力度进一步强化



随着 ABS 市场的持续扩容，监管力度将进一步强化。监管部门将加强对 ABS 市场的监管，提高市场准入门槛，规范市场秩序，防范金融风险。



监管部门将加强对 ABS 市场的监管，提高市场准入门槛，规范市场秩序，防范金融风险。同时，也将鼓励金融机构创新 ABS 产品，提高市场效率，促进实体经济的发展。

1

1 TBC
2019 6 23

ABS
TBC

ABS
ABS

TBC

TBC

ABS

ABS

ABS

ABS

ABS

ABS

ABS

TBC

ABS

6 24

PPP

PPP

3

2018

ABS

2019

5 8

ABS

ABS

5 19

2019

2018

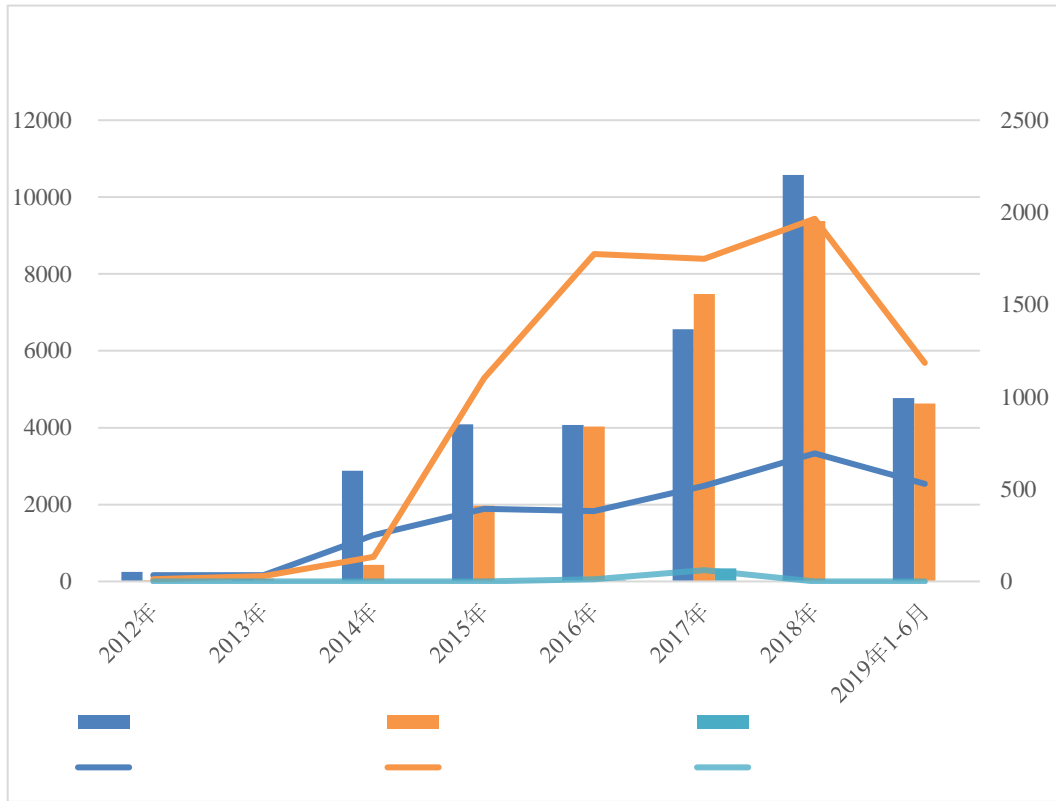
6

	4	ABS"	"	ABS						
	2019							2019		
				REITs	-	-				2019
			3							
2019										-
										3
			A-3							
2019	6							2		
6	120	342		43	105		39	120		
	2160.76			856.61		330.77				2019
6		40	131			11	53		13	61
		1148.06						80		211
		16	4	26	59			1012.70		

2
3

	1	2018	1	-2019	6		
2019							
				589	1712	28	14
	280	770					

28 56 185 458 4626.09



2 2012 ~2019 6

1

2019	171	418	528	1184	4768.62	4626.09
2018	171	446	486	1240	7165.89	5791.97
2018	76	233	208	726	3409.44	3585.10

2019 6

288.49

20

2 2019 6

	288.49	15	244.77	9	43.71	6
	232.47	16	141.80	9	90.67	7
	201.75	20	104.32	7	97.43	13
	159.23	2	0.00	0	159.23	2
	144.22	8	117.58	5	26.64	3
	103.42	14	60.67	6	42.76	8
	97.20	13	9.63	2	87.57	11
	87.81	18	0.00	0	87.81	18
	85.99	7	85.99	7	0.00	0

2019

1032.48

93

3 2019

	1032.48	57	873.32	35	159.16	22
	925.52	93	444.03	24	481.49	69
	626.51	59	394.93	30	231.58	29
	466.30	37	187.70	9	278.60	28
	448.66	54	208.43	23	240.23	31
	442.08	81	20.17	1	421.91	80
	416.97	43	278.48	20	138.49	23
	373.66	45	43.56	6	330.11	39
	356.92	4	0.00	0	356.92	4
	239.63	21	239.63	21	0.00	0

2019 6

510.89

377.89

40 15

4 2019 6

	8	28	510.89
	40	75	377.89
	15	54	237.41
	4	21	201.03
	12	44	162.90
	3	9	117.94
	1	4	100.56
	4	12	96.00
	14	32	90.58
	1	3	67.02
	4	13	57.95
	5	15	55.60
	2	12	33.70
	1	3	25.00
	5	10	19.14
1	1	7	7.16
总计	120	342	2160.76

	23	63	368.34
	7	21	319.54
	14	33	205.27
	17	126	187.31
	5	10	



2019 8 7
 6 8
 9 15 1
 2 1 4 23
 4 22

8 2019

15	07	07		AA ⁺ _{sf}	2019/6/21	AAA _{sf}	2018/6/27
	05	05		AA _{sf}	2019/6/26	AA ⁺ _{sf}	2018/6/22
	04	04		AA _{sf}	2019/6/26	AA ⁺ _{sf}	2018/6/21
	05	05		AA _{sf}	2019/6/26	AA ⁺ _{sf}	2018/6/21
16	1B	- 2016 B		AA ⁺ _{sf}	2019/6/21	AA ⁺ _{sf}	2018/6/25
17	C	- C		BBB ⁺ _{sf}	2019/6/28	A _{sf}	2017/9/29
16	B	B		BB _{sf}	2019/4/15	A _{sf}	2018/10/16
L	B	2017 B		BB ⁻ _{sf}	2019/6/21	BBB ⁻ _{sf}	2019/1/30

2019 AAA_{sf} AA⁺_{sf} AA_{sf} 25BP
 15BP 7BP 41BP 20BP 13BP
 94BP 10BP 21BP AA⁺_{sf} AAA_{sf} AA⁺_{sf} AA_{sf} 50BP
 8BP 7BP
 AAA_{sf} AA⁺_{sf}
 AAA_{sf} AA⁺_{sf}

9 2019

			%	BP	BP	BP	
AAA _{sf}	795	2.90	4.85	30 595	210		0.57
AA ⁺ _{sf}	210	3.22	5.83	68 955	304	94	0.48
AA _{sf}	36	2.44	6.28	148 639	354	50	0.35

2019 AAA_{sf} AA⁺_{sf}
 29BP 5BP AA_{sf} 1BP AAA_{sf}
 AA⁺_{sf} AA_{sf} 72BP 49BP 51BP

10 2019

			%	BP	BP	BP	
AAA _{sf}	214	3.07	4.19	30 492	141		0.62
AA ⁺ _{sf}	56	2.34	4.79	68 503	210	69	0.50
AA _{sf}	8	1.80	5.98	148 510	330	120	0.38

AAA_{sf} AA⁺_{sf} AA_{sf} 236BP
 338BP 361BP 23BP 9BP 8BP 26BP 1BP 4BP

11 2019

			%	BP	BP	BP	
AAA _{sf}	581	2.84	5.09	34 595	236		0.50
AA ⁺ _{sf}	154	3.54	6.21	124 955	338	102	0.43
AA _{sf}	28	2.63	6.37	148 639	361	23	0.35