

2023 7

q m

m q m



联合资信评估股份有限公司  
China United Credit Rating Co., Ltd.

# 摘要 (







当地时间2月16日，商务部发布美国劳工部数据显示，美国1月PPI同比上涨6%，虽低于前值（6.2%），但大幅高于预期（5.4%）。1月CPI环比上涨0.7%，为2022年6月以来的最大增幅，打破市场预期。



PPI

PPI

3



当地时间2月13日，欧盟委员会发布2023年冬季经济预测报告，2023年经济增长预测。其中，欧元区经济增速由0.3%上调至0.9%，欧盟经济增速0.5%上调至0.8%。同时将欧盟通胀预期由9.2%下调至6.4%。





当地时间2月15日，英国国家统计局公布数据显示，英国1月CPI同比上涨10.1%，低于前值（10.5%）和市场预期（10.3%），CPI连续第三个月放缓，但仍高出英国央行目标水平5倍。



!!!

当地时间2月14日，日本内阁府公布数据显示，2022年日本实际国内生产总值增长1.1%，低于前值2.1%。其中，内需对GDP贡献1.7%；外需对GDP形成拖累录得-0.6%。



2022

GDP

GDP





当地时间2月14日，日本政府正式提名植田和男担任下一任日本央行行长并于今年4月9日上任。现任日本央行行长黑田东彦将结束其第五年任期。




YCC



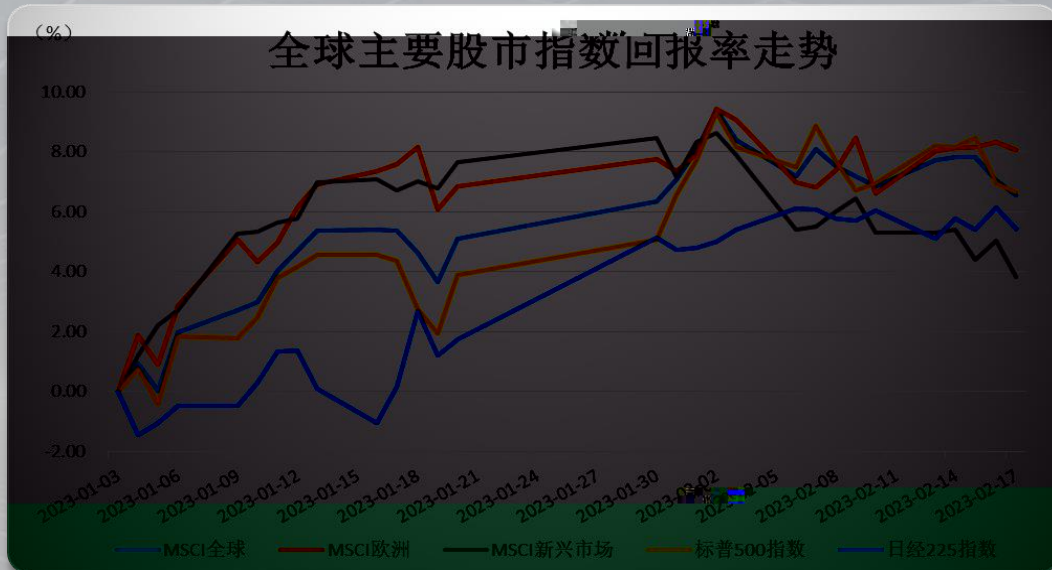
当地时间2月15日，日本财务省公布的数据显示，日本1月贸易逆差突破3.5万亿日元，成为史上最大单月逆差。





➤				1	5
	10			7.57	
	16.06	13.33	BP	-2.79%	
	-1.32%	-0.90%			
➤				1	5





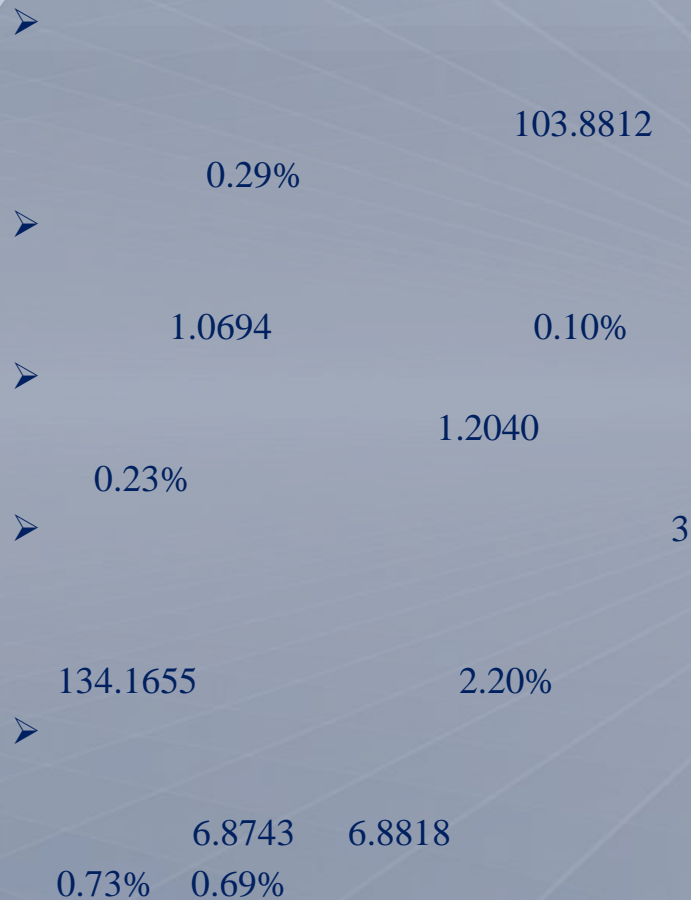
相应指标名称	周涨跌幅 (%)	今年以来累计涨跌幅 (%)
MSCI	-1.11	6.54
MSCI	0.02	8.05
MSCI	-1.39	3.83



## 美元指数K线图

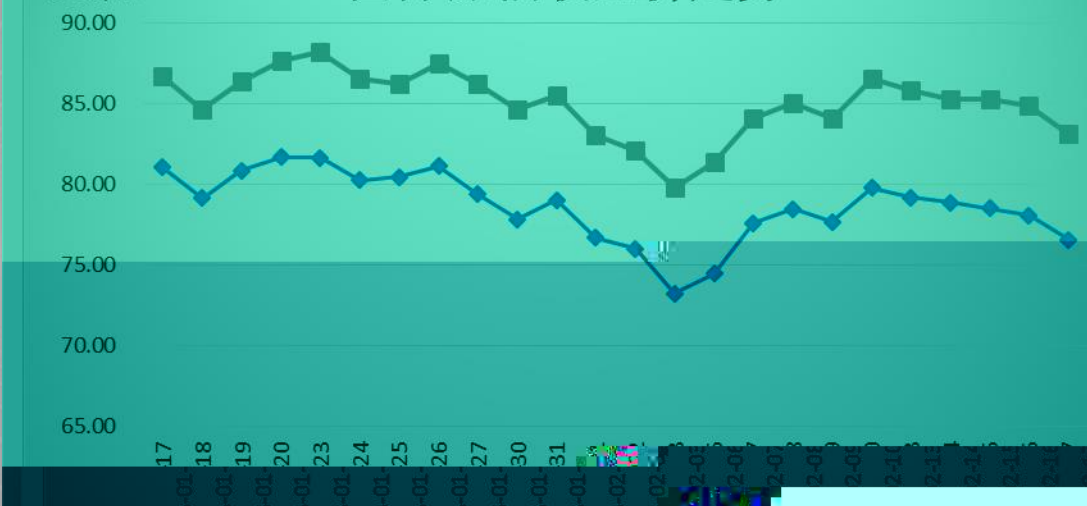


货币	周涨跌幅 (%)	今年以来累计涨跌幅 (%)
	0.10	0.27
	-0.23	-0.06
	2.20	2.57
	0.73	-0.72
	0.69	-0.39



国际原油收盘价走势

(美元/桶)



➤ EIA


➤ NYMEX

76.56	/	4.23%
ICE	83.15	/
	3.88%	

## 1,850

(美元/盎司)

### 黄金价格K线图



COMEX

1,851.30

/

1.35%

Fitch							
	CCC-/CCC-	-	2023/02/14	CCC+/CCC+	-	2022/10/21	
	D/C	-	2023/02/14	C/C	-	2022/12/21	
	BBB+/BBB+		2023/02/15	BBB+/BBB+		2022//02/24	
	BB/BB		2023/02/16	BB-/BB-		2022/04/26	
	AA+/AA+		2023/02/17	AA+/AA+		2022/09/09	
	A/A		2023/02/17	A/A		2022/08/19	
	CCC+/CCC+	-	2023/02/17	CCC+/CCC+	-	2022/08/26	
	BB+/BB+		2023/02/17	BB+/BB+		2022/08/19	
Moody's							
	B3/B3	稳定	2023/02/14	B3/B3	稳定	2021/03/16	不变
	Aaa/Aaa	稳定	2023/02/17	Aaa/Aaa	稳定	2020/11/27	不变
	Caa3/Caa3	稳定	2023/02/17	Caa3/Caa3	负面	2020/04/14	上调展望



2 14

CCC-/CCC-

29

q m